

Cestovní kancelář

Autor: Mgr. Martina Kupilíková, Centrum robotiky

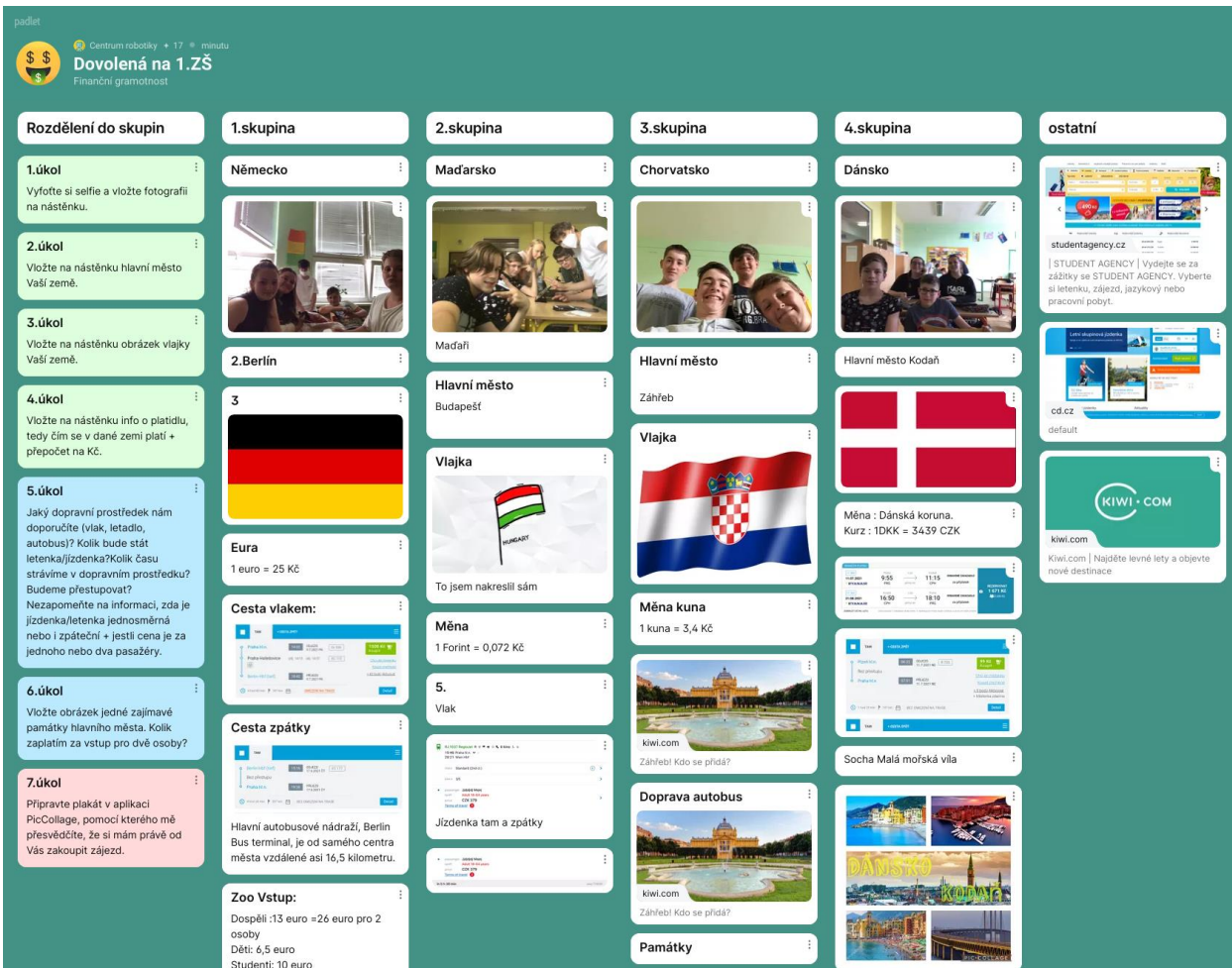
Časová náročnost: 90 minut

Ročník: 4. – 9.














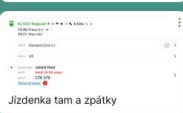


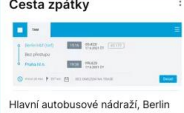
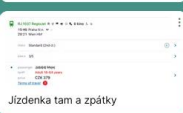


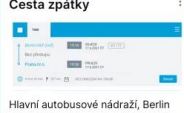
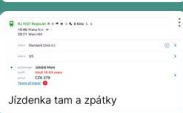
Předmět: informatika, finanční gramotnost, zeměpis

Učivo: evropské země, hl. města, měna, doprava, tvorba koláže

Pomůcky: iPady, připojení k internetu, aplikace PicCollage



padlet
Centrum robotiky + 17 minutu
Dovolená na 1.ZŠ
Finanční gramotnost

Rozdělení do skupin	1.skupina	2.skupina	3.skupina	4.skupina	ostatní
1.úkol Vyfotej si selfie a vložte fotografii na nástěnku.	Německo 	Maďarsko 	Chorvatsko 	Dánsko 	studentagency.cz STUDENT AGENCY Vydejte se za zážitky se STUDENT AGENCY. Vyberte si letenku, zájezd, jazykový nebo pracovní pobyt.
2.úkol Vložte na nástěnku hlavní město Vaší země.	2.Berlín 	Hlavní město Budapešť 	Hlavní město Záhřeb 	Hlavní město Kodaň 	cd.cz default
3.úkol Vložte na nástěnku obrázek vlajky Vaší země.	3 	Vlajka 	Vlajka 	Měna : Dánská koruna. Kurz : 1DKK = 34,39 CZK 	kiwi.com Kiwi.com Najděte levné lety a objevte nové destinace
4.úkol Vložte na nástěnku info o platidlu, tedy čím se v dané zemi platí + přepočít na Kč.	Eura 1 euro = 25 Kč 	Měna 1 Forint = 0,072 Kč 	Měna kuna 1 kuna = 3,4 Kč 	Socha Malá mořská vila 	
5.úkol Jaký dopravní prostředek nám doporučíte (vlak, letadlo, autobus)? Kolik bude stát letenka/jízdenka? Kolik času strávíme v dopravním prostředku? Budeme přestupovat? Nezapomeňte na informaci, zda je jízdenka/letenka jednosměrná nebo i zpáteční + jestli cena je za jednoho nebo dva pasažéry.	Cesta vlakem: 	5. Vlak 	Doprava autobus 	Památky 	
6.úkol Vložte obrázek jedné zajímavé památky hlavního města. Kolik zaplatím za vstup pro dvě osoby?	Cesta zpátky 	Jízdenka tam a zpátky 			
7.úkol Připravte plakát v aplikaci PicCollage, pomocí kterého mě přesvědčíte, že si mám právě od Vás zakoupit zájezd.	Zoo Vstup: Dospělí :13 euro =26 euro pro 2 osoby Děti: 6,5 euro Studenti: 10 euro				

Motivace pro žáky: Děti, ráda bych v létě jela na dovolenou a Vaším úkolem je vybrat mi vhodnou destinaci v Evropě.

Jednotlivé úkoly mají žáci napsané na online nástěnce Padlet v prvním sloupci. Nástěnku si načtou pomocí QR kódu. Každý další sloupec na nástěnce patří konkrétní skupině žáků a konkrétní zemi. Je dobré

žákům připomenout, ať si rozdělí role ve skupině. Někdo bude informace vyhledávat, někdo vkládat na Padlet, někdo bude tvořit koláž, někdo bude prezentovat, ...

Do posledního sloupce na nástěnce můžeme žákům vložit weby, které jim mohou pomoci (kiwi.com, studentagency.cz, csfd.cz, ...). Po dokončení práce dochází k prezentaci jednotlivých skupin.

Úkoly pro žáky:

1. Vyfotíte si selfie a vložte fotografii na nástěnku.
2. Vložte na nástěnku hlavní město Vaší země.
3. Vložte na nástěnku obrázek vlajky Vaší země.
4. Vložte na nástěnku info o platidlu, tedy čím se v dané zemi platí + přepoččet na Kč.
5. Jaký dopravní prostředek nám doporučíte (vlak, letadlo, autobus)? Kolik bude stát letenka/jízdenka? Kolik času strávíme v dopravním prostředku? Budeme přestupovat? Nezapomeňte na informaci, zda je jízdenka/letenka jednosměrná nebo i zpáteční + jestli cena je za jednoho nebo dva pasažéry.
6. Vložte obrázek jedné zajímavé památky hlavního města. Kolik zaplatím za vstup pro dvě osoby?
7. Připravte plakát v aplikaci PicCollage, pomocí kterého mě přesvědčíte, že si mám právě od Vás zakoupit zájezd.

