

Povídání s Májou a Vilíkem

Autor: Mgr. Tereza Beránková, Centrum robotiky

Časová náročnost: 20–30 minut

Ročník: MŠ/1.–2. třída ZŠ

Předmět: informatika, výtvarná výchova


Učivo: výtvarná výchova

Pomůcky: iPad či tablet, aplikace ChatterPix Kid, papíry či čtvrtky, pastelky, fixy, vodovky, Příloha č. 1, 2, 3

Popis aktivity:


S dětmi budeme rozmlouvat včelku Máju a jejího kamaráda Vilíka. Nejprve dětem rozdáme omalovánky (viz Příloha č. 1 a 2) a necháme je obrázky vybarvit. Následně dětem představíme aplikaci ChatterPix Kid, ve které snadno své vybarvené postavičky rozmluví. Propůjčit hlas jim mohou na 30 vteřin. Pokud by těchto krátkých videí udělaly děti více, může vzniknout krátký animovaný příběh. Děti upozorníme, aby kvůli okolnímu šumu zvuk do iPadu nahrávaly například v rohu třídy a byly tam samy. Jakmile budou mít děti své příběhy hotové, představí je ostatním ve třídě.

Příloha č. 1



Zdroj: www.coloring-book.info

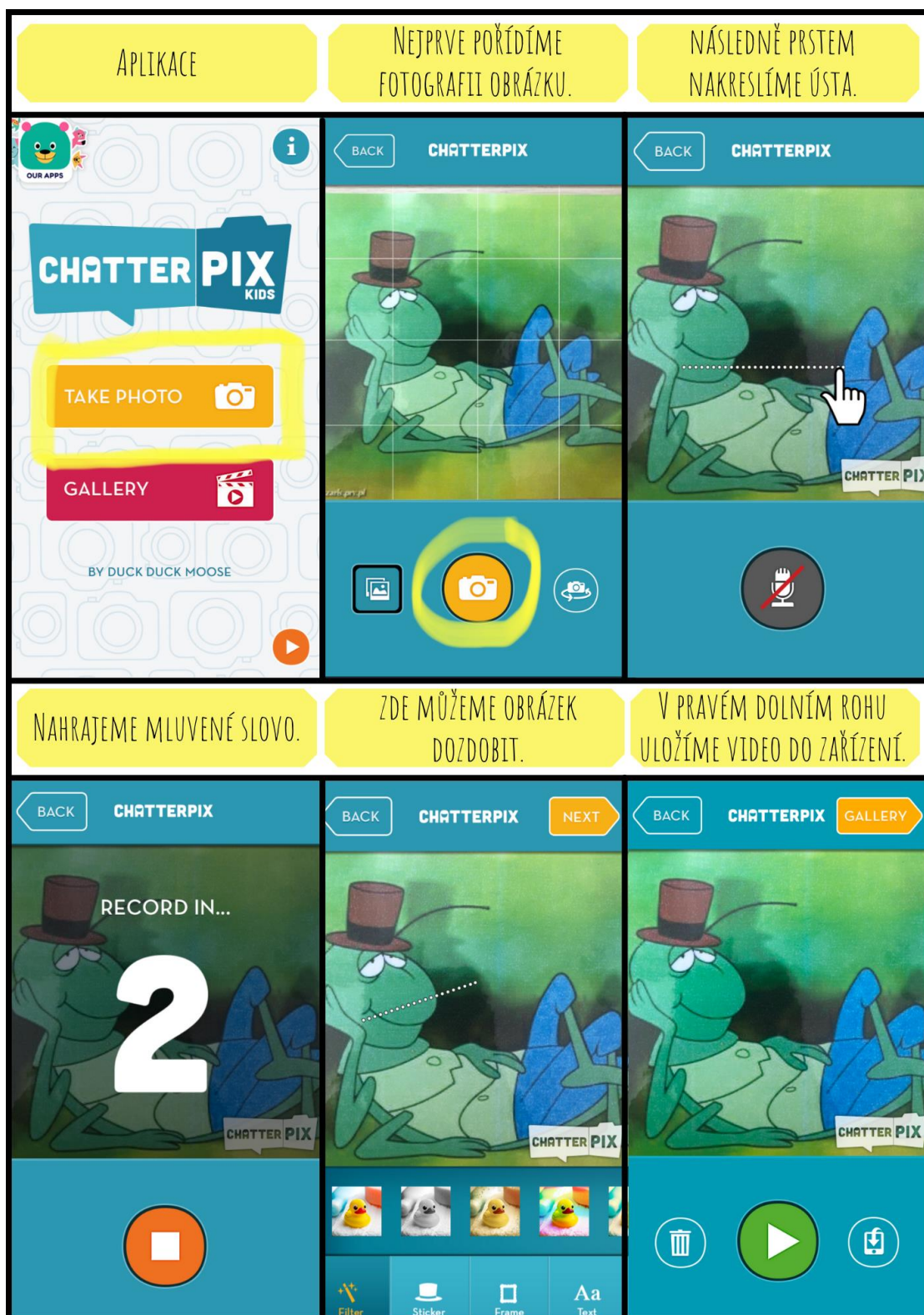
Příloha č. 2



Zdroj: www.coloring-book.info

Příloha č. 3

Návod pro práci v aplikaci ChatterPix Kid



Zdroj návodu: Mgr. Martina Jedličková