

## Co, kdo sem nepatří

**Autor:** Mgr. Martina Kupilíková, Centrum robotiky

**Časová náročnost:** 10 minut

**Ročník:** MŠ, ZŠ

**Předmět:** český jazyk, informatika

**Učivo:** třídění informací

**Pomůcky:** obrázky

Žáci mohou pracovat jako jednotlivci, v malých skupinách nebo jako celá třída. Primárním úkolem žáků je zjistit, co nepatří do řady/skupiny.

U prvního obrázku – řada domů – jde o druhý dům zleva. Důvodem je chybějící komín.


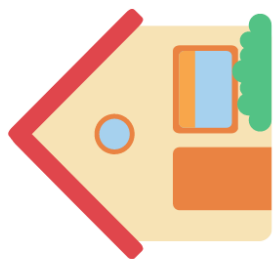
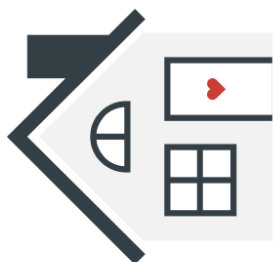
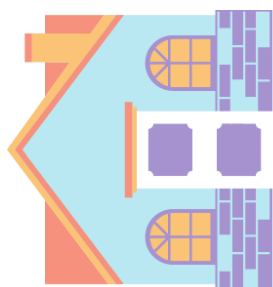
U druhého obrázku – zvířata – jde o malou černou kočku.

Poznámka: Je možné, že žáci vymyslí ještě jiné odpovědi.



Dalším úkolem žáků může být zkusit vymyslet, co by se na obrázcích mělo změnit, aby tam bylo více možností, co sem nepatří. Např. na prvním obrázku u prostředního domu překreslíme dveře doprostřed. Následně pouze druhý dům zleva jako jediný bude mít vchodové dveře na straně.

Stejně tak starší žáci mohou takové pracovní listy tvořit sami v hodinách informatiky.



# Který dům do řady nepatří? A proč?



